



PANEL

SEPARADORES PARA LA OFICINA

Designed by
SIGFRIDO BILBAO

CARACTERÍSTICAS TÉCNICAS

Serie de paneles disponibles para cualquier tipo de mesa, bench, mostrador, etc. ya instalados.

Separadores fabricados en tablero de melamina de 19mm. de espesor (canto de PVC de 2mm. de espesor) y metacrilato transparente de 5 ó 6mm. (según disponibilidades) con los cantos vistos y redondeados 60mm. en las partes vistas.

El canto de la melamina POR DEFECTO se suministra en color BLANCO, pero puede elegirse en el mismo color que el tablero o otro color sin incremento de precio. Debe especificarse en el pedido.

Soportes a mesa SIN TALADROS (Velcro, cinta de doble cara o sólo apoyados) fabricados en chapa de 2mm. de espesor en acabado color epoxi blanco RAL 9003. Soporte de metacrilato sobre separador de melamina fabricado en chapa de acero cortada a láser y acabado color epoxi blanco RAL 9003. Estos soportes no utilizan soportes, solo tornillos que ejercen presión para evitar el movimiento.

Estos soportes de metacrilato pueden ser utilizados para separadores ya existentes. Consultar precios según medidas. La altura total del conjunto, tanto mixto como melamina, es de 54cm. Consultar precios para otras alturas.

INSTRUCCIONES DE PEDIDO

Para realizar el pedido se deberán sustituir los símbolos de la referencia siguiendo las siguientes instrucciones:

A ● X200

“ A “ : se refiere a la serie PANEL

“ ● “ : se refiere al acabado de los elementos de melamina / metacrilato transparente.

La melamina puede fabricarse en los siguientes colores:

H-haya E-cerezo G-gris R-roble F-grafito S-blanco T-teka O-baco C-arce

Z – azul V - verde pistacho J- naranja L- aluminio Y-amarillo W- negro X - rojo

“ X200 “: indica la referencia del artículo, en este caso panel frontal mixto melamina / metacrilato para mesa de 200cm.

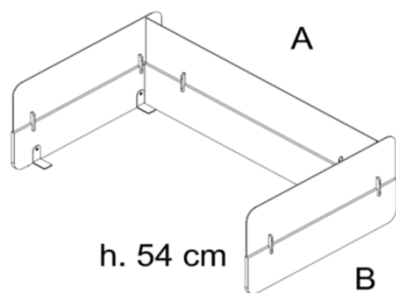
Los elementos metálicos se servirán únicamente en color BLANCO.

SERIE PANEL

PANELES MESAS

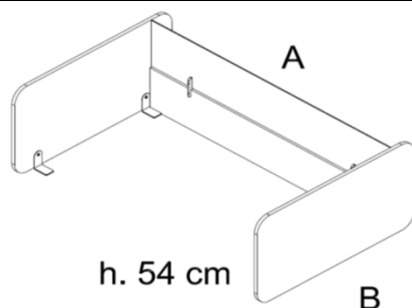
A x B REFERENCIA

KG. BUL. M³



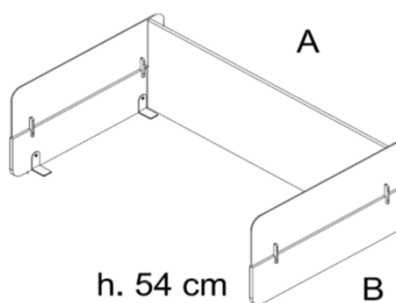
200x100	A • UX200	16	3	0,10
180x100	A • UX180	15	3	0,09
160x100	A • UX160	14	3	0,08
140x100	A • UX140	13	3	0,07
120x100	A • UX120	12	3	0,06

PANEL MIXTO MELAMINA /
METACRILATO PARA MESAS
FONDO 80cm.



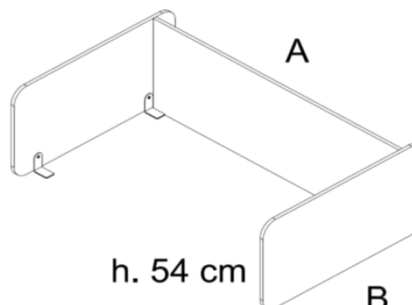
200x100	A • UMXM200	18	3	0,10
180x100	A • UMXM180	17	3	0,09
160x100	A • UMXM160	16	3	0,08
140x100	A • UMXM140	15	3	0,07
120x100	A • UMXM120	14	3	0,06

PANEL MIXTO MELAMINA /
METACRILATO. LATERAL MELAMINA.
PARA MESAS FONDO 80cm.



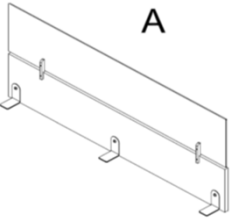
200x100	A • UXMX200	18	3	0,10
180x100	A • UXMX180	17	3	0,09
160x100	A • UXMX160	16	3	0,08
140x100	A • UXMX140	15	3	0,07
120x100	A • UXMX120	14	3	0,06

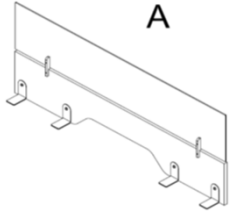
PANEL MIXTO MELAMINA /
METACRILATO. FRONTAL MELAMINA.
PARA MESAS FONDO 80cm.

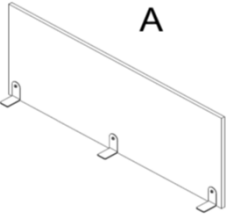


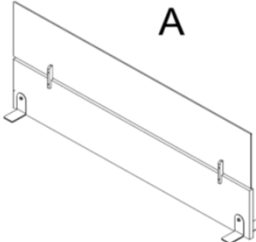
200x100	A • UM200	22	3	0,10
180x100	A • UM180	21	3	0,09
160x100	A • UM160	20	3	0,08
140x100	A • UM140	19	3	0,07
120x100	A • UM120	18	3	0,06

PANEL MELAMINA PARA MESAS
FONDO 80cm.

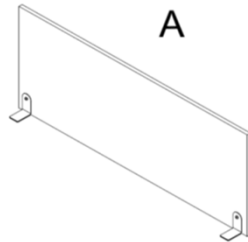
PANELES MESAS	A x B	REFERENCIA	Kg. BUL. M ³		
 <p>A</p> <p>h. 54 cm</p> <p>PANEL FRONTAL MIXTO MELAMINA / METACRILATO PARA MESAS</p>	200	A • X200	8	1	0,050
	180	A • X180	7	1	0,040
	160	A • X160	6	1	0,035
	140	A • X140	5	1	0,030
	120	A • X120	4	1	0,025
	100	A • X100	3	1	0,020

 <p>A</p> <p>h. 54 cm</p> <p>PANEL FRONTAL C/VENTANITA MIXTO MELAMINA / METACRILATO PARA MESAS</p>	200	A • XV200	8	1	0,050
	180	A • XV180	7	1	0,040
	160	A • XV160	6	1	0,035
	140	A • XV140	5	1	0,030
	120	A • XV120	4	1	0,025
	100	A • XV100	3	1	0,020

 <p>A</p> <p>h. 54 cm</p> <p>PANEL FRONTAL MELAMINA PARA MESAS</p>	200	A • M200	9	1	0,050
	180	A • M180	8	1	0,040
	160	A • M160	7	1	0,035
	140	A • M140	6	1	0,030
	120	A • M120	5	1	0,025
	100	A • M100	4	1	0,020

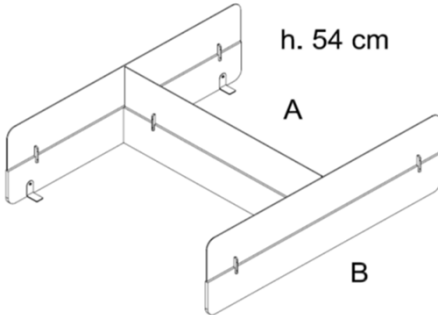
 <p>A</p> <p>h. 54 cm</p> <p>PANEL INTERMEDIO MIXTO MELAMINA / METACRILATO PARA BENCH.</p>	200	A • XD200	8	1	0,050
	180	A • XD180	7	1	0,040
	160	A • XD160	6	1	0,035
	140	A • XD140	5	1	0,030
	120	A • XD120	4	1	0,025
	100	A • XD100	3	1	0,020
	80	A • XD80	2,5	1	0,015
	60	A • XD60	2	1	0,010

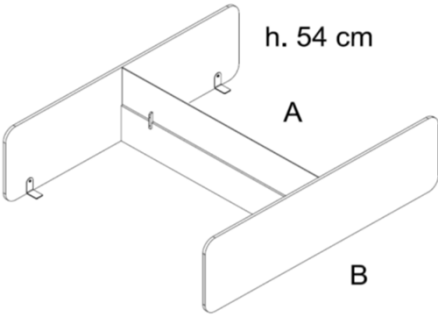
VÁLIDO PARA LATERAL DE MESAS EN LÍNEA

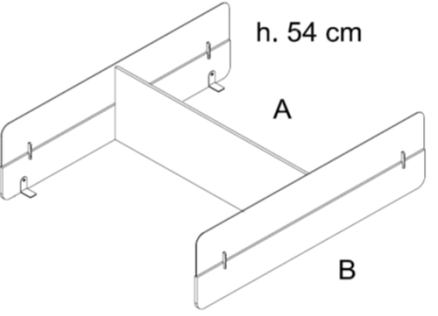
 <p>A</p> <p>h. 54 cm</p> <p>PANEL INTERMEDIO MELAMINA PARA BENCH</p>	200	A • MD200	8	1	0,050
	180	A • MD180	7	1	0,040
	160	A • MD160	6	1	0,035
	140	A • MD140	5	1	0,030
	120	A • MD120	4	1	0,025
	100	A • MD100	3	1	0,020
	80	A • MD80	2,5	1	0,015
	60	A • MD60	2	1	0,010

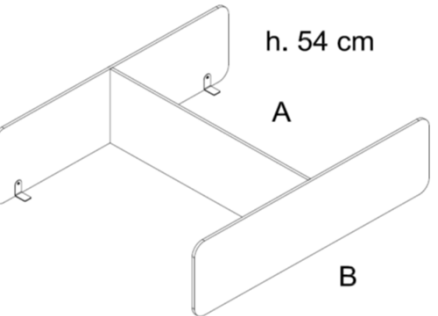
VÁLIDO PARA LATERAL DE MESAS EN LÍNEA

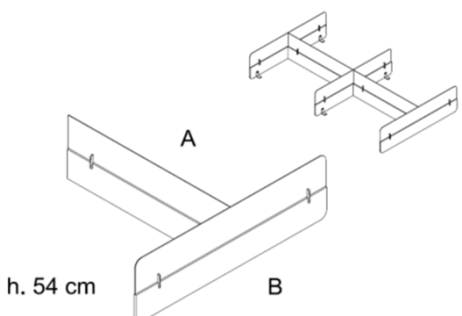
SERIE PANEL

PANELES BENCH	A x B	REFERENCIA	KG. BUL. M ³				
 <p>PANEL MIXTO MELAMINA / METACRILATO PARA BENCH (FONDO 140cm. MISMO PRECIO 160cm.)</p>	FONDO 160 cm.		200x180	A • BX200	25	3	0,18
			180x180	A • BX180	24	3	0,17
			160x180	A • BX160	23	3	0,16
			140x180	A • BX140	22	3	0,15
			120x180	A • BX120	21	3	0,15
	FONDO 120 cm.		200x140	A • BX206	22	3	0,18
			180x140	A • BX186	21	3	0,17
			160x140	A • BX166	20	3	0,16
			140x140	A • BX146	19	3	0,15
			120x140	A • BX126	18	3	0,14

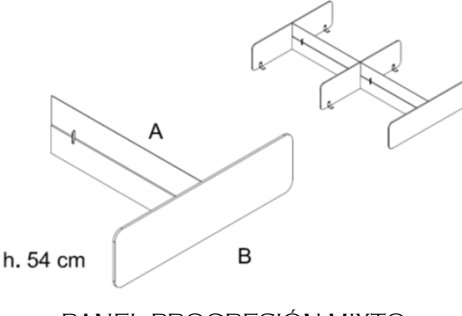
 <p>PANEL MIXTO MELAMINA / METACRILATO PARA BENCH. LATERALES MELAMINA. (FONDO 140cm. MISMO PRECIO 160cm.)</p>	FONDO 160 cm.		200x180	A • BMXM200	26	3	0,18
			180x180	A • BMXM180	25	3	0,17
			160x180	A • BMXM160	24	3	0,16
			140x180	A • BMXM140	23	3	0,15
			120x180	A • BMXM120	22	3	0,14
	FONDO 120 cm.		200x140	A • BMXM206	23	3	0,18
			180x140	A • BMXM186	22	3	0,17
			160x140	A • BMXM166	21	3	0,16
			140x140	A • BMXM146	20	3	0,15
			120x140	A • BMXM126	19	3	0,14

 <p>PANEL MIXTO MELAMINA / METACRILATO PARA BENCH. FRONTAL MELAMINA. (FONDO 140cm. MISMO PRECIO 160cm.)</p>	FONDO 160 cm.		200x180	A • BXM200	26	3	0,18
			180x180	A • BXM180	25	3	0,17
			160x180	A • BXM160	24	3	0,16
			140x180	A • BXM140	23	3	0,15
			120x180	A • BXM120	22	3	0,14
	FONDO 120 cm.		200x140	A • BXM206	23	3	0,18
			180x140	A • BXM186	22	3	0,17
			160x140	A • BXM166	21	3	0,16
			140x140	A • BXM146	20	3	0,15
			120x140	A • BXM126	19	3	0,14

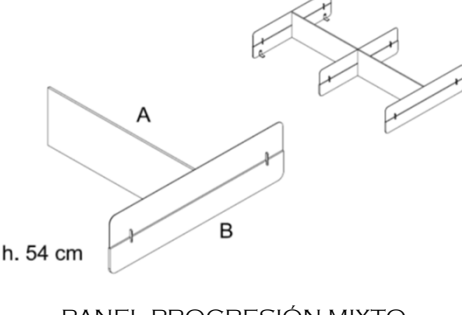
 <p>PANEL MELAMINA PARA BENCH (FONDO 140cm. MISMO PRECIO 160cm.)</p>	FONDO 160 cm.		200x180	A • BM200	30	3	0,18
			180x180	A • BM180	29	3	0,17
			160x180	A • BM160	28	3	0,16
			140x180	A • BM140	27	3	0,15
			120x180	A • BM120	26	3	0,14
	FONDO 120 cm.		200x140	A • BM206	25	3	0,18
			180x140	A • BM186	24	3	0,17
			160x140	A • BM166	23	3	0,16
			140x140	A • BM146	22	3	0,15
			120x140	A • BM126	21	3	0,14

PANELES BENCH		A x B	REFERENCIA	Kg. BUL. M ³		
 <p>h. 54 cm</p>	FONDO 160 cm.	200x180	A • BPX200	17	2	0,18
		180x180	A • BPX180	16	2	0,17
		160x180	A • BPX160	15	2	0,16
		140x180	A • BPX140	14	2	0,15
		120x180	A • BPX120	13	2	0,15
	FONDO 120 cm.	200x140	A • BPX206	15	2	0,18
		180x140	A • BPX186	14	2	0,17
		160x140	A • BPX166	13	2	0,16
		140x140	A • BPX146	12	2	0,15
		120x140	A • BPX126	11	2	0,14

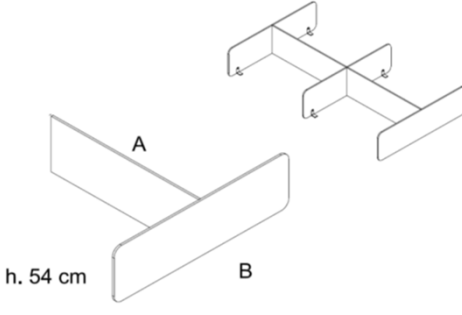
PANEL PROGRESIÓN MIXTO MELAMINA / METACRILATO PARA BENCH (FONDO 140cm. MISMO PRECIO 160cm.)

 <p>h. 54 cm</p>	FONDO 160 cm.	200x180	A • BPXM200	18	2	0,18
		180x180	A • BPXM180	17	2	0,17
		160x180	A • BPXM160	16	2	0,16
		140x180	A • BPXM140	15	2	0,15
		120x180	A • BPXM120	14	2	0,14
	FONDO 120 cm.	200x140	A • BPXM206	16	2	0,18
		180x140	A • BPXM186	15	2	0,17
		160x140	A • BPXM166	14	2	0,16
		140x140	A • BPXM146	13	2	0,15
		120x140	A • BPXM126	12	2	0,14

PANEL PROGRESIÓN MIXTO MELAMINA / METACRILATO PARA BENCH. LATERALES MELAMINA. (FONDO 140cm. MISMO

 <p>h. 54 cm</p>	FONDO 160 cm.	200x180	A • BPMX200	18	2	0,18
		180x180	A • BPMX180	17	2	0,17
		160x180	A • BPMX160	16	2	0,16
		140x180	A • BPMX140	15	2	0,15
		120x180	A • BPMX120	14	2	0,14
	FONDO 120 cm.	200x140	A • BPMX206	16	2	0,18
		180x140	A • BPMX186	15	2	0,17
		160x140	A • BPMX166	14	2	0,16
		140x140	A • BPMX146	13	2	0,15
		120x140	A • BPMX126	12	2	0,14

PANEL PROGRESIÓN MIXTO MELAMINA / METACRILATO PARA BENCH. FRONTAL MELAMINA. (FONDO 140cm. MISMO

 <p>h. 54 cm</p>	FONDO 160 cm.	200x180	A • BPM200	20	2	0,18
		180x180	A • BPM180	19	2	0,17
		160x180	A • BPM160	18	2	0,16
		140x180	A • BPM140	17	2	0,15
		120x180	A • BPM120	16	2	0,14
	FONDO 120 cm.	200x140	A • BPM206	18	2	0,18
		180x140	A • BPM186	17	2	0,17
		160x140	A • BPM166	16	2	0,16
		140x140	A • BPM146	15	2	0,15
		120x140	A • BPM126	14	2	0,14

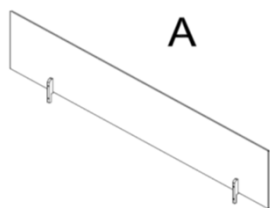
PANEL PROGRESIÓN MELAMINA PARA BENCH (FONDO 140cm. MISMO PRECIO 160cm.)

SERIE PANEL

PANEL MESA - MOSTRADOR

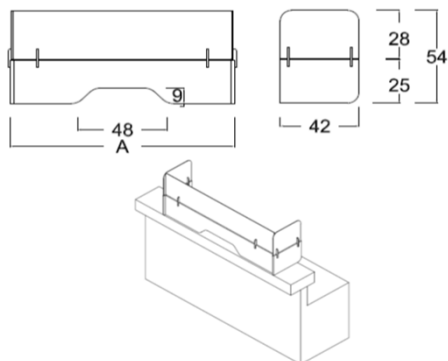
A x B REFERENCIA

KG. BUL. M³



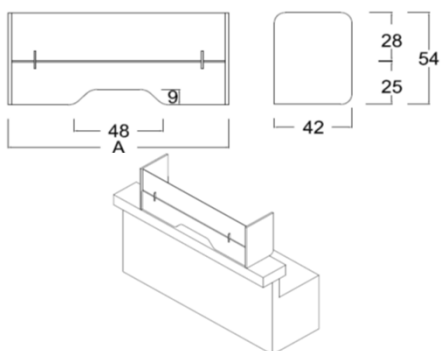
200x28	A SX200	10	1	0,05
180x28	A SX180	9,5	1	0,04
160x28	A SX160	9	1	0,04
140x28	A SX140	8,5	1	0,03
120x28	A SX120	8	1	0,03
100x28	A SX100	7,5	1	0,02
80x28	A SX80	7	1	0,02
60x28	A SX60	6,5	1	0,02

PANEL METACRILATO PARA SOBRE PONER (DEBE ESPECIFICARSE EL LARGO Y EL ESPESOR DEL PANEL EXISTENTE EN EL PEDIDO)



200	A●MOX200	16	2	0,10
180	A●MOX180	15	2	0,09
160	A●MOX160	14	2	0,08
140	A●MOX140	13	2	0,07
120	A●MOX120	12	2	0,06
100	A●MOX100	11	2	0,05
80	A●MOX80	10	2	0,04

PANEL MIXTO MELAMINA / METACRILATO. PARA REPISAS MOSTRADOR



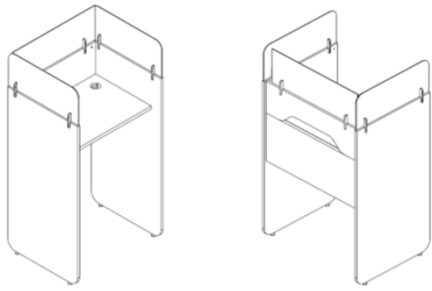
200	A●MOMXM200	16	2	0,10
180	A●MOMXM180	15	2	0,09
160	A●MOMXM160	14	2	0,08
140	A●MOMXM140	13	2	0,07
120	A●MOMXM120	12	2	0,06
100	A●MOMXM100	11	2	0,05
80	A●MOMXM80	10	2	0,04

PANEL MIXTO MELAMINA / METACRILATO. LATERAL MELAMINA. PARA REPISAS MOSTRADOR

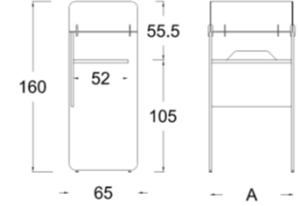
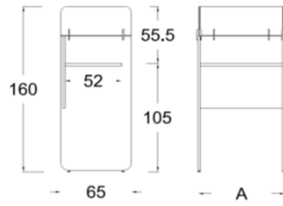
PUESTOS CONSULTA

A REFERENCIA

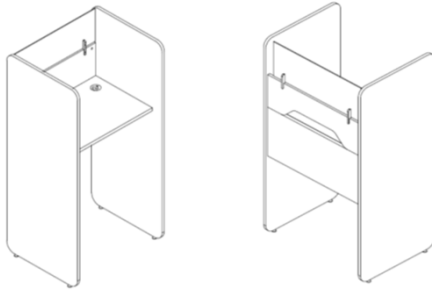
KG. BUL. M³



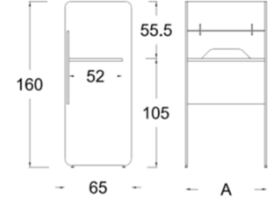
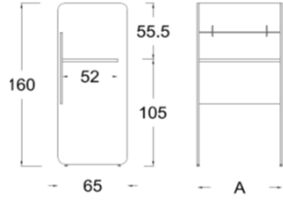
80	A • PCX80	S/VENTANA	40	4	0,17
60	A • PCX60	S/VENTANA	35	4	0,15
80	A • PCXV80	C/VENTANA	40	4	0,17
60	A • PCXV60	C/VENTANA	35	4	0,15



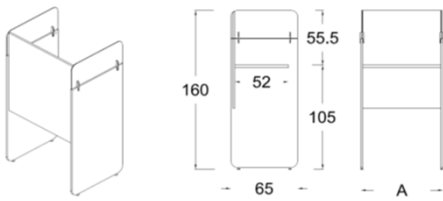
PUESTO DE CONSULTA ALTO CON
FRONTAL Y LATERALES MIXTOS. CON
O SIN VENTANITA



80	A • PCMXM80	S/VENTANA	40	4	0,17
60	A • PCMXM60	S/VENTANA	35	4	0,15
80	A • PCMXMV80	C/VENTANA	40	4	0,17
60	A • PCMXMV60	C/VENTANA	35	4	0,15

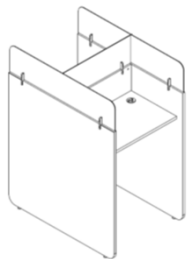


PUESTO DE CONSULTA ALTO CON
FRONTAL MIXTO Y LATERALES
MADERA. CON O SIN VENTANITA

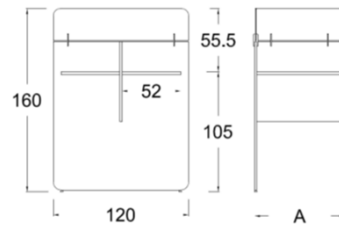


80	A • PCXMX80		42	4	0,17
60	A • PCXMX60		37	4	0,15

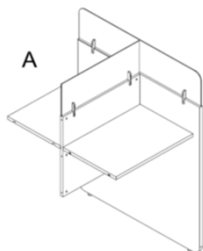
PUESTO DE CONSULTA ALTO CON
FRONTAL MADERA Y LATERALES
MIXTOS.



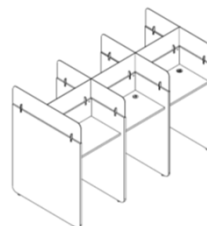
80	A • PCADX80		70	4	0,30
60	A • PCADX60		65	4	0,27



PUESTO DE CONSULTA ALTO DOBLE
CON FRONTAL Y LATERALES MIXTOS.



80	A • PCADXP80		50	3	0,25
60	A • PCADXP60		47	3	0,22



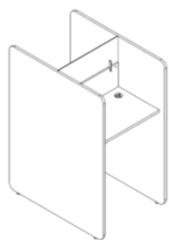
PUESTO DE CONSULTA ALTO DOBLE
CON FRONTAL Y LATERALES MIXTOS.
PROGRESIÓN

SERIE PANEL

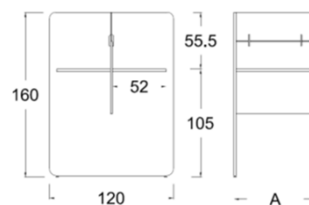
PUESTOS CONSULTA

A REFERENCIA

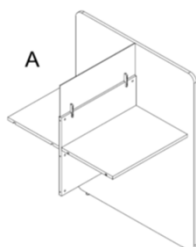
Kg. BUL. M³



80	A • PCADMXM80	70	4	0,30
60	A • PCADMXM60	65	4	0,27



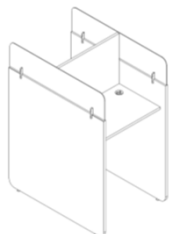
PUESTO DE CONSULTA ALTO DOBLE
CON FRONTAL MIXTO Y LATERALES
MADERA



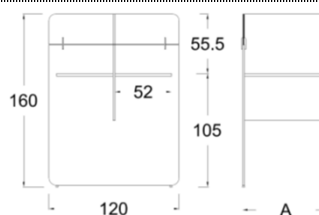
80	A • PCADMXMP80	50	3	0,25
60	A • PCADMXMP60	47	3	0,22



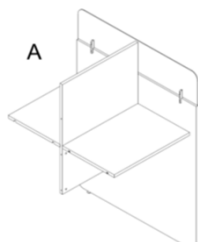
PUESTO DE CONSULTA ALTO DOBLE
CON FRONTAL MIXTO Y LATERALES
MADERA. PROGRESIÓN



80	A • PCADXM80	70	4	0,30
60	A • PCADXM60	65	4	0,27



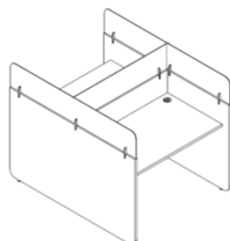
PUESTO DE CONSULTA ALTO DOBLE
CON FRONTAL MADERA Y LATERALES
MIXTOS.



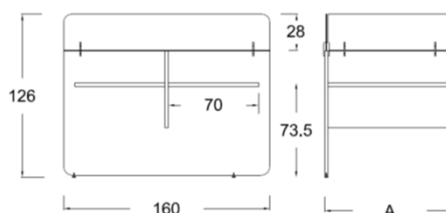
80	A • PCADXMXP80	50	3	0,25
60	A • PCADXMXP60	47	3	0,22



PUESTO DE CONSULTA ALTO DOBLE
CON FRONTAL MADERA Y LATERALES
MIXTOS.



100	A • PCDX100	70	4	0,30
80	A • PCDX80	65	4	0,27

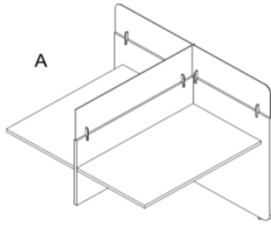


PUESTO DE CONSULTA DOBLE CON
FRONTAL Y LATERALES MIXTOS.

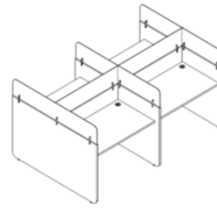
PUESTOS CONSULTA

A REFERENCIA

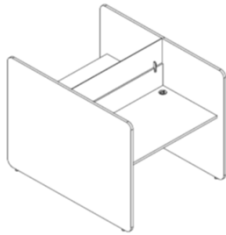
KG. BUL. M³



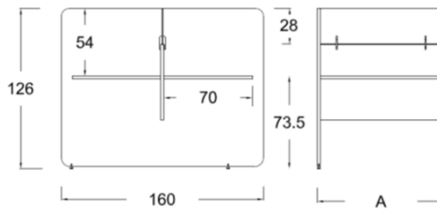
100	A • PCDXP100	50	3	0,25
80	A • PCDXP80	47	3	0,22



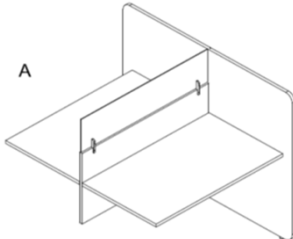
PUESTO DE CONSULTA DOBLE CON
FRONTAL Y LATERALES MIXTOS.
PROGRESIÓN



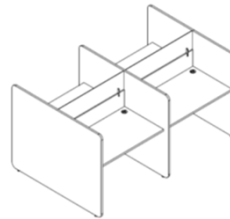
100	A • PCDMXM100	70	4	0,30
80	A • PCDMXM80	65	4	0,27



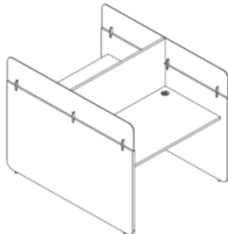
PUESTO DE CONSULTA DOBLE CON
FRONTAL MIXTO Y LATERALES MADERA



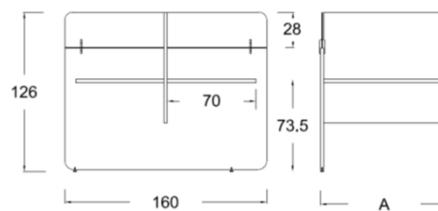
100	A • PCDMXMP100	50	3	0,25
80	A • PCDMXMP80	47	3	0,22



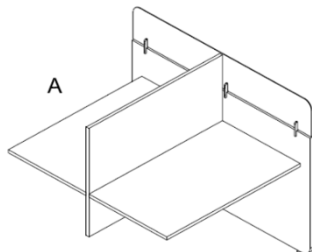
PUESTO DE CONSULTA DOBLE CON
FRONTAL MIXTO Y LATERALES MADERA.
PROGRESIÓN



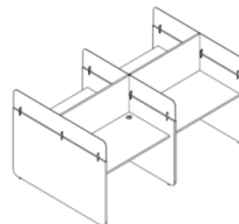
100	A • PCDXMX100	70	4	0,30
80	A • PCDXMX80	65	4	0,27



PUESTO DE CONSULTA DOBLE CON
FRONTAL MADERA Y LATERALES
MIXTOS.



100	A • PCDXMXP100	50	3	0,25
80	A • PCDXMXP80	47	3	0,22



PUESTO DE CONSULTA DOBLE CON
FRONTAL MADERA Y LATERALES
MIXTOS.