



IS
ISMOBEL

eco
COLECTIVIDADES

Designed by
ISMOBEL

CARACTERÍSTICAS TÉCNICAS

MESAS Y MESAS DE JUNTAS

Sobres de mesa fabricados en tablero bilaminado de 19mm. de espesor. Cantos rectos termofusionados de PVC de 2mm. de espesor.

Altura de mesa 720mm., regulable mediante niveladores antideslizantes de 40mm. de diámetro que permiten la regulación de 25mm. en altura.

Patas fabricadas en tubo de acero cuadrado de 40x40x1,5 mm.(opcionalmente en tubo redondo de diámetro 40 mm.). Estas patas incorporan niveladores antideslizantes para permitir que las mesas queden al mismo nivel cuando se formen agrupaciones de mesas para trabajos en grupo.

Incorpora estructura perimetral en tubo de acero rectangular de 40x25x1,5 mm., unida y anclada a las patas. La estructura va atornillada directamente a tablero.

Acabado de toda la estructura en pintura epoxi color aluminio.

PANELES SEPARADORES MADERA

Fabricados en tablero bilaminado de 10 mm. de espesor. Faldones de 19 mm. de espesor o fabricados en chapa de acero de 1 mm. de espesor, acabado en pintura epoxi color aluminio.

Soportes de faldones y separadores fabricados en chapa de acero, acabado en pintura epoxi color aluminio.

ACCESORIOS, BANDEJAS Y SOPORTE CPU

Mirar características y precios en ACCESORIOS.

LIBRERÍAS, ARMARIOS, CAJONERAS

Librerías, elementos de archivo, cajoneras, armarios,... se pueden consultar en la sección ALMACENAJE.

INSTRUCCIONES DE PEDIDO

Para realizar el pedido se deberán sustituir los símbolos de la referencia siguiendo las siguientes instrucciones:

W ● 180

“ W “ : se refiere a la serie Eco

“ ● “ : se refiere al acabado de los elementos de melamina. Puede fabricarse en los siguientes colores:

H-haya E-cerezo G-gris R-roble F-grafito S-blanco T-teka O-baco C-arce

L-aluminio U-wengue V-verde pistacho Y-amarillo Z-azul W-negro

También pueden servirse en material fenólico blanco de 13 mm. o estratificado blanco.

“ 180 “ : indica la referencia del artículo.

MESAS Y ALAS

A x B REFERENCIA P.V.P.(€) Kg. BUL. M³

MELAMINA FENÓLICO ESTRATIFICADO
BLANCO 13 MM. BLANCO

Fondo 100 cm.	200x100	W●200x100	55	3	0,24
	180x100	W●180x100	49	3	0,21
	160x100	W●160x100	42	3	0,18
	140x100	W●140x100	35	3	0,15
	120x100	W●120x100	28	3	0,12
Fondo 80 cm.	200x80	W●200	35	3	0,14
	180x80	W●180	32	3	0,13
	160x80	W●160	29	3	0,12
	140x80	W●140	27	3	0,10
	120x80	W●120	24	3	0,09
	100x80	W●100	22	3	0,08
Fondo 70 cm.	200x69	W●207	31	3	0,12
	180x69	W●187	29	3	0,11
	160x69	W●167	27	3	0,10
	140x69	W●147	25	3	0,09
	120x69	W●127	22	3	0,08
	100x69	W●107	20	3	0,07
Fondo 60 cm.	200x60	W●206	28	3	0,11
	180x60	W●186	26	3	0,10
	160x60	W●166	24	3	0,09
	140x60	W●146	22	3	0,08
	120x60	W●126	20	3	0,07
100x60	W●106	18	3	0,06	



VER SEPARADORES
PÁGINA 77 (SERIE MAYA)

LAS ENCIMERAS EN 25MM.
TIENEN UN INCREMENTO DE UN
10% PVP. INDICAR EN PEDIDO.

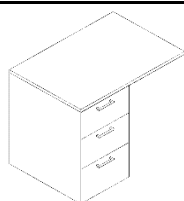
MESAS ALTURA ESPECIAL
+ 75,00 €

MESA RECTA



95x60	W●100A	16	3	0,06
75x60	W●80A	14	3	0,05

MODULO ALA RECTANGULAR

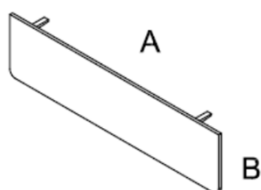


MODULO ALA RECTANGULAR
SOPORTE CAJONERA

100x60	W●100A4C	46	2	0,25
100x60	W●100A3C	44	2	0,25
100x60	W●100A3B	44	2	0,25

FALDONES Y ÁNGULOS

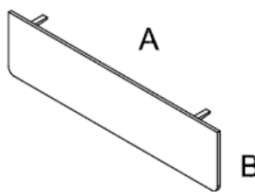
A x B REFERENCIA P.V.P.(€) Kg. BUL. M³



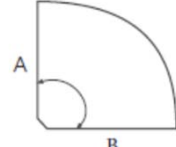
180x40	W●200 FAL	10	1	0,040
160x40	W●180 FAL	10	1	0,040
140x40	W●160 FAL	9	1	0,035
120x40	W●140 FAL	8	1	0,030
100x40	W●120 FAL	7	1	0,025
80x40	W●100 FAL	6	1	0,020

FALDÓN MELAMINA


SERIE ECO

FALDONES Y ÁNGULOS	A x B	REFERENCIA	P.V.P.(€)	Kg.	BUL.	M ³
	130x30	T FAG		7	1	0,09
	Para medidas de 160 y 180 cm.					
	90x30	T FAP		6	1	0,07
Para medidas de 100 a 140 cm.						

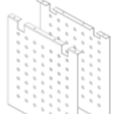
FALDÓN METÁLICO

	80x80	W●90°-80		10	1	0,020
	69x69	W●90°-70		9	1	0,015
	60x60	W●90°-60		8	1	0,010

ÁNGULO DE UNIÓN 90°

MESAS JUNTAS	A x B	REFERENCIA	P.V.P.(€)			Kg.	BUL.	M ³
			MELAMINA	FENÓLICO BLANCO 13 MM.	ESTRATIFICADO BLANCO			
	60x60	W ● J60				14	3	0,04
	69x69	W ● J70				16	3	0,05
	80x80	W ● J80				19	3	0,06
	100x100	W ● J100				25	3	0,10
	120x120	W ● J120				32	3	0,13


MESA DE COMEDOR O REUNIONES

ACCESORIOS	A x B	REFERENCIA	P.V.P.(€)	Kg.	BUL.	M ³
	20x45x40	O SOP CPU		6	1	0,100

SOPORTE CPU COLGADO

	90x10x12	T ELE PEQ		1	1	0,006
	Para mesas de 100 a 140 cm.					
	130x10x12	T ELE GRA		2	1	0,008
Para mesas de 160 y 180 cm.						

CANALETA ELECTRIFICACIÓN

	43x53x20	W ● CAJON		10	1	0,050
	TIRADOR INCRUSTADO: VER INDICACIONES EN PÁGINA 248					

CAJÓN MESA ECO CON CERRADURA

CAJÓN VÁLIDO PARA MESAS DE FONDO 70 Y 80 CM.