

2008-2012



Brazo con costura de remache y perfil en realce



Sofás y elementos modulares.

Estructura

Estructura de madera maciza y base, realizada con correas elásticas.

Patas invisibles.

Relleno de poliéster indeformable de densidad diferenciada pluma o en guata de poliéster.

La versión en guata de poliéster se diferencia por un rigor formal mayor y permite una significativa reducción de precio sin modificar el confort y la calidad.

Elementos extraíbles: a través de un sistema de deslizamiento es posible, con el elemento intermedio de 95 cm y el elemento final con brazo de 119 cm, aumentar la profundidad del asiento de 18 cm para un confort mayor. Para extraer el sofá tirar el asiento hacia adelante con movimiento lineal.

NB: ningún elemento puede ser utilizado individualmente.

Tapizado

El tapizado recubre el sofá en su totalidad y se puede desenfundar por completo.

La nueva costura, remachada con perfil en realce, caracteriza los brazos de los elementos finales/esquineros/especiales.

La funda de algodón permite desenfundar el sofá fácilmente, al tiempo que conserva intactas las características agradables del producto, incluso cuando el mismo está desenfundado. Es posible adquirir tapizado suplementario. Con los elementos de piel MDF Italia, en base a criterios constructivos propios, puede tomar la decisión de realizar una o más costuras.

Para escoger el tapizado rogamos consultar la la sección 8 de la lista de precios y la sección Colección telas en nuestra web.

Con piel suministrada por los clientes, para garantizar una correcta realización del producto la medida de la pieza no debe ser inferior a los 5 m² y ser sin defectos como arrugas o huecos.

Accesorios: cuando los elementos están adosados, MDF Italia suministra un sistema de anclaje. Esto debe ser evidenciado con un dibujo.

ACOLCHADOS IGNIFUGOS

Clase 1IM, California TB117 y British Standard están disponibles a petición con un recargo del 5%. Para factibilidad, precios y plazos de entrega consultar con el departamento de ventas.

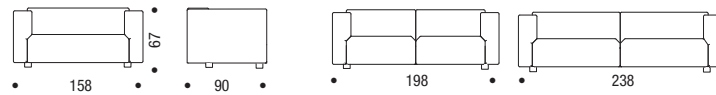
NB: Los poliuretanos ignífugos y las entretelas dan rendimientos diferentes al estándar.

Para la elección de la tapicería, adecuada a la clase de homologación requerida, les invitamos a consultar la sección 8.

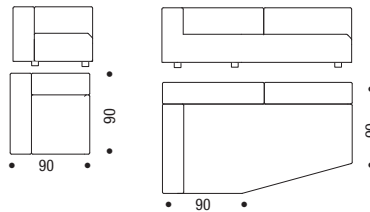
ELEMENTOS INTERMEDIOS Y FINALES EXTRAÍBLES



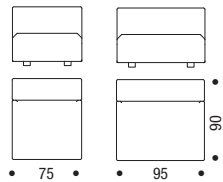
SOFÁS



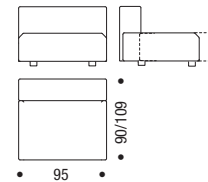
ELEMENTOS ESQUINEROS



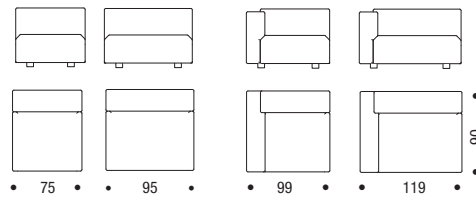
ELEMENTOS INTERMEDIOS



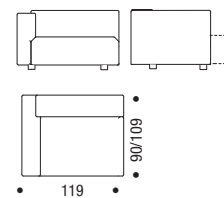
ELEM. INTERMEDIOS EXTRAÍBLES



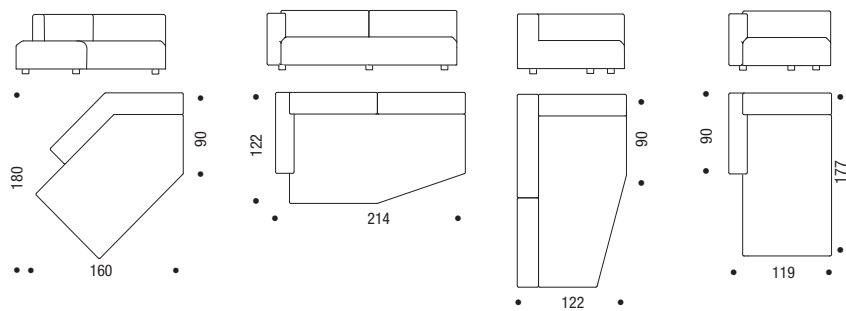
ELEMENTOS



ELEM. FINAL EXTRAÍBLE



ELEMENTOS FINALES ESPECIALES



PUF

