


FICHA TÉCNICA

Banco El Poeta

ALFREDO HÄBERLI
2005



COMPONENTES, MATERIALES Y ACABADOS:

PATAS en tubo de acero laminado en frío Ø25x2mm.

ASIENTO compuestos por un chasis en tubo de acero laminado en frío Ø25x2mm, recubierto con una chapa de acero perforada de 2mm de espesor. Perforado estandar (Flowers) o perforado basic (Basic), o los perforados opcionales (Stars y Points).

Patas y asiento con un recubrimiento de cataforesis pintado con resina poliéster sin TGIC color bronce ADAPTA ref. 06-14453-RX / 2 o gris plata texturizado ROHM IHAAS ref. 422 02 03610 - 10171197. Ambos metalizados.

TORNILLERÍA de M-8 en acero inoxidable con tuerca de seguridad.

DIMENSIONES Y PESOS:

-El Poeta: 1800 x 840 x H.740mm (H. Asiento: 410mm) / 36Kg
Alojamiento del tornillo para los bancos: Ø8mm

INSTALACIÓN:

Los bancos siempre deben ir debidamente atornillados al suelo.
Tornillos de sujeción no suministrados por BD.

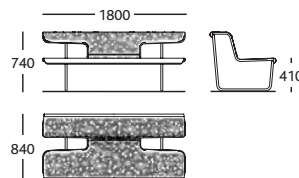
EMBALAJE:

Las patas y los asientos se entregan debidamente embalados con un palet, protegidos con cantoneras de cartón y plástico.
Se suministran desmontados.

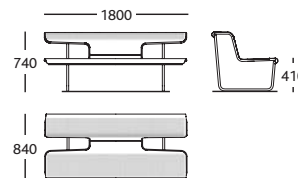
ENSAYOS:

Los bancos están certificados en base a la norma UNE-EN 12727:01 "MOBILIARIO. ASIENTOS ALINEADOS" con el nivel 4 (uso público severo).
Las mesas horizontales en base a la norma ISO/DIS 8019:86 "MESAS. RESISTENCIA Y DURABILIDAD" con el nivel 5 (uso público severo). Ensayos a la corrosión por niebla salina (500 horas) para el proceso pintado.


EL POETA ESTANDAR



EL POETA BASIC



CHAPAS PERFORADAS



MEDIDAS EN MM



BD Barcelona Design

Ramon Turró, 126 / 08005 Barcelona
Tel +34 93 458 69 09 / Fax +34 93 207 36 97
bd@bdbarcelona.com / www.bdbarcelona.com

Oficina Técnica

Carretera Capellades / km 22,750
Narcís Monturiol, 7 / Pol. Ind Sesrovires
Sant Esteve de Sesrovires / 08635 Barcelona
Tel +34 93 771 30 51 / Fax +34 93 771 32 32

TECHNICAL SPECIFICATION

El Poeta Bench

ALFREDO HÄBERLI
2005



COMPONENTS, MATERIALS and FINISHES:

LEGS in Ø25x2mm cold-rolled steel tube.

SEAT in Ø25x2mm cold-rolled steel tube chassis, covered with perforated steel sheet of 2mm thickness. Standard perforated (Flowers) or basic perforated (Basic), or optional perforated (Stars and Points).

Legs and seat with a cataphoresis covering painted with polyester resin without TGIC in bronze ADAPTA ref. 06-14453-RX / 2 or silver grey texturized ROHM IHAAS ref. 422 02 03610 - 10171197. Both colours are metalized.

M-8 stainless steel SCREWS with safety nut.

DIMENSIONS and WEIGHTS:

-The Poet: 1800 x 840 x H.740mm (H. Seat: 410mm) / 36Kg
The placement of the screw for assembling is Ø8mm.

INTALLATION:

The benches must always be properly screwed to the floor. Screws are not supplied by BD.

PACKAGING:

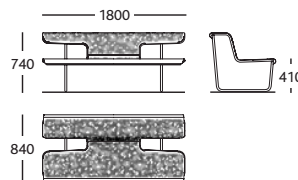
The legs and seats are delivered packaged on pallets, protected by cardboard and plastic corner guards.
The benches will be supplied unassembled.

TESTS:

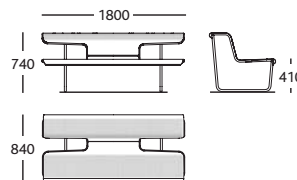
The benches are certified based on the UNE-EN standard 12727:01 FURNITURE. ALIGNED SEATS, in 4 level, severe public use.

The horizontal tables based on the ISO/DIS standard 8019:86 "TABLES. RESISTANCE AND DURABILITY", in 5 level, severe public use. Salt spray corrosion tests (500 hours) for the painting process.


THE STANDARD POET



THE BASIC POET



PERFORATED SHEETS



MEASUREMENTS IN MM

UPDATED: 25/09/14
FT-01-IN



BD Barcelona Design

Ramon Turró, 126 / 08005 Barcelona
Tel +34 93 458 69 09 / Fax +34 93 207 36 97
bd@bdbarcelona.com / www.bdbarcelona.com

Technical Department

Carretera Capellades / km 22,750
Narcís Monturiol, 7 / Pol. Ind Sesrovires
Sant Esteve de Sesrovires / 08635 Barcelona
Tel +34 93 771 30 51 / Fax +34 93 771 32 32