


ALUMINIUM BED

Bruno Fattorini

1997



Camas en distintas versiones:

- somier
- con cabezal, H57 cm "solo perfil" sin panel.
- somier con baldaquino (altura baldaquino 210 cm).

Estructura, de aluminio anodizado natural.

Medidas

Las camas se desarrollan desde el metro de ancho hasta los 210 cm.

Largo fijo de 210 cm. Las alturas del cabezal (30 y 57) no se pueden modificar.

Con exclusión de las camas con baldaquino, MDF Italia puede suministrar la estructura y el somier con medidas especiales, tanto por lo que hace al ancho como al largo (con múltiplos de 10 cm). En su caso, los plazos de entrega se alargan.

Medidas especiales tanto por lo que hace al ancho como al largo: recargo del 30% que se calcula a partir de la medida inmediatamente superior a la encargada. Medidas especiales sólo en largo: recargo del 15% que se calcula en base a la medida encargada.

Para los plazos de entrega se ruega de contactar con el Dpto.Comercial.

Largo máximo admitido: 220 cm. (largo útil del somier: 210 cm).

Altura de la cama 30 cm, no se puede modificar.

Somieres

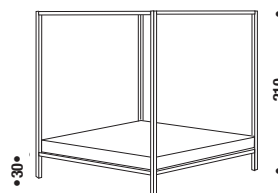
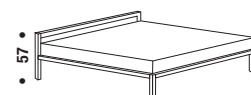
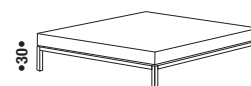
Es posible utilizar somieres individuales en camas matrimoniales, utilizando una barra de retén ad hoc, de acero pintado de color aluminio.

La barra de soporte se aconseja también para los somieres de camas matrimoniales.

Para más información acerca de los acabados, rogamos consulten la sección 8 de la tarifa de precios; véase las tablas materiales/colores.

NOTA

El somier no está incluido en el precio de la cama. Para la descripción y los precios vea desde la página 6.5 hasta la 6.7.




máx. estorbo cm	medida somier cm
100 x 210	90 x 200
150 x 210	140 x 200
160 x 210	150 x 200
170 x 210	160 x 200
180 x 210	170 x 200
190 x 210	180 x 200
210 x 210	200 x 200

ALUMINIUM BED lacado

Bruno Fattorini

2004



Camas en distintas versiones:

- con cabezal, H57 cm "solo perfil" sin panel.
- somier con baldaquino (altura baldaquino 210 cm).

Estructura, de aluminio barnizado brillante de color blanco, negro, rojo.

Medidas

Desde el metro de ancho hasta los 210 cm. Largo fijo de 210 cm. La altura del cabezal es de 57 cm y no se puede modificar. Con exclusión de las camas con baldaquino, MDF Italia puede suministrar la estructura y el somier con medidas especiales, tanto por lo que hace al ancho como al largo (con múltiplos de 10 cm). En su caso, los plazos de entrega se alargan.

Medidas especiales tanto por lo que hace al ancho como al largo: recargo del 30% que se calcula a partir de la medida inmediatamente superior a la encargada. Medidas especiales sólo en largo: recargo del 15% que se calcula en base a la medida encargada. Para los plazos de entrega se ruega de contactar con el Dpto.Comercial.

Largo máximo admitido: 220 cm. (largo útil del somier: 210 cm). Altura de la cama: 30 cm, no se puede modificar.

Somieres

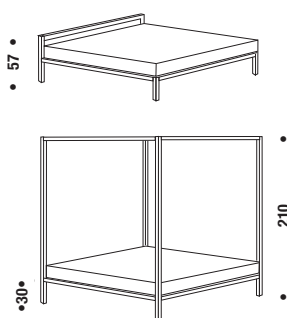
Es posible utilizar somieres individuales en camas matrimoniales, utilizando una barra de retén ad hoc, de acero pintado de color aluminio.

La barra de soporte se aconseja también para los somieres de camas matrimoniales.

Para más información acerca de los acabados, rogamos consulten la sección 8 de la tarifa de precios; véase las tablas materiales/colores.

NOTA

El somier y el colchón no están incluidos en el precio de la cama. Para descripción y precios consultar las páginas 6.5 /6.7.



máx. estorbo cm	medida somier cm
100 x 210	90 x 200
150 x 210	140 x 200
160 x 210	150 x 200
170 x 210	160 x 200
180 x 210	170 x 200
190 x 210	180 x 200
210 x 210	200 x 200

ALUMINIUM BED accesorios: somieres

OTOÑO

Somier con lamas

- basculantes individuales no reclinable
- fijas cabezal reclinable
- basculantes individuales cabezal reclinable
- basculantes a pares cabezal reclinable
- basculantes individuales cabezal y piecero reclinables

Siempre a averiguar la disponibilidad con el Dpto. Comercial de MDF Italia

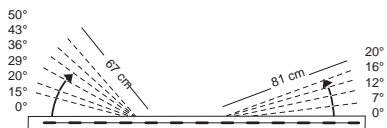
LOS SOMIERES MDF ITALIA

Las estructuras son de tubo de acero, sección 40x30 mm, soldadas en ángulo recto y pintadas de color aluminio.

Con respecto al travesaño de la cama, el somier baja 10 mm.

El somier, siempre portante, puede ser: fijo, con cabezal reclinable, o bien con piecero y cabezal ambos reclinables.

El cabezal reclinable lleva 7 niveles de reclinabilidad a 15°, 20°, 29°, 36°, 43°, 50°; el piecero 4 a 7°, 12°, 16°, 20°.



Las lamas son de haya lamelar (espesor: 8 mm). Todos los somieres pueden llevar lamas fijas o basculantes individuales (de 68 mm de ancho) o bien basculantes emparejadas de dos en dos (de 38 mm de ancho). Montadas sobre elementos de unión flexibles (que se pueden orientar en sentido horizontal y vertical), las lamas permiten conseguir una absoluta adaptabilidad del colchón y del cuerpo.

Es posible utilizar somieres individuales en camas matrimoniales, utilizando una barra de retén ad hoc, de acero pintado de color aluminio.

La barra de soporte se aconseja también para los somieres de camas matrimoniales.

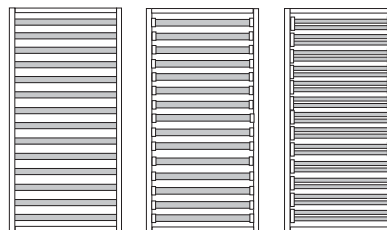
Es posible encargar somieres a medida. A todas las variantes de ancho y de largo, se les aplica un recargo del 30% a calcular en base a la medida encargada.

El recargo asciende al 15%, cuando la variante atañe sólo al largo, siempre calculado en base a la medida encargada.

Los somieres de ancho máximo de 100 cm llevan un juego de lama individual, mientras los de anchos superiores llevan la lama dividida por una barra central.

SOMIERES INDIVIDUALES (hasta un ancho máx. de 100 cm)

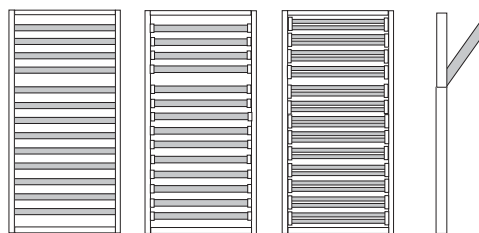
Lamas fijas



LAMAS

fijas 14 basculantes individuales 15 basculantes a pares 26

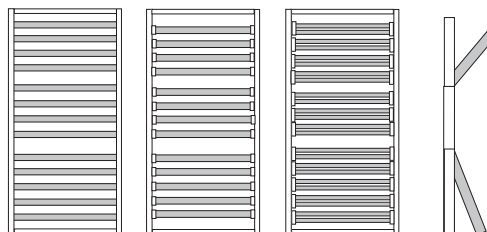
Somier con cabezal reclinable



LAMAS

fijas 13 basculantes individuales 13 basculantes a pares 26

Somier con cabezal y piecero reclinables




LAMAS

fijas 13 basculantes individuales 14 basculantes a pares 24

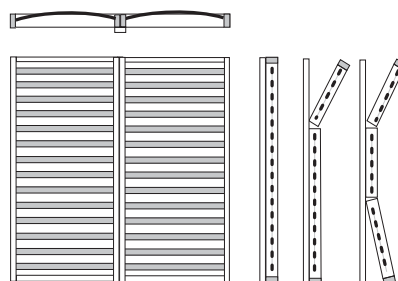
SOMIERES MATRIMONIALES O DE UNA PLAZA Y MEDIA

Barra central

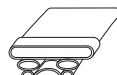
A partir de 100 cm



Somieres individuales adosados



Sistema con lama fija



Sistema con lama basculante individual



Sistema con lamas basculantes a pares

ALUMINIUM BED accesorios: colchones

COLCHONES

MDF Italia ofrece 4 tipos de colchones en 10 anchos distintos.

El largo estándar es de 2 m, bajo demanda, se suministran colchones a medida especial a partir de los 190 hasta los 210 cm.

• Colchón ortopédico de muelles (H 18/20 cm)

Colchón ortopédico de muelles bicónicas de acero fosfatado templado de 2,2 mm. Relleno de algodón blanco cardado (1300 gr/m²). Funda en algodón 100%, con tratamiento Sanitized.

• Colchón ortopédico climatizado de muelles (H 18/20 cm)

Colchón ortopédico de muelles bicónicas de acero fosfatado templado de 2,2 mm. Relleno de lana para cara invierno, de algodón blanco cardado para cara verano. Funda en algodón 100%, con tratamiento Sanitized..

• Colchón Novolates (H 17 cm)

Bloque de poliuretano Novolates con dos densidades distintas: 35 o 50 kg/m³.

Relleno:

- para cara verano, de algodón blanco cardado combinado con una capa de fibra de poliéster;
- para cara invierno, de lana blanca combinada con una capa de fibra de poliéster.

Funda en algodón 100%, con tratamiento Sanitized, fácilmente desfundable, requiere limpieza en seco.

Gracias a las particulares características técnicas, la capa en "Novolates" se adapta perfectamente a la anatomía humana.

Dos versiones disponibles:

- de densidad media para pesos hasta los 80 kg
- **de densidad elevada más de 80 kg, recargo + 8%**

• Colchón en espuma de látex (H 17 cm)

Espuma de látex al natural con estructura compuesta por células de diámetro variable, mayor en las zonas de minor esfuerzos (cabeza y pies), y menor en la zona central (espalda). Eso permite al colchón moldearse perfectamente al cuerpo. Las células, abiertas y comunicantes, garantizan una perfecta circulación del aire. Relleno:

- para cara verano, de algodón blanco cardado combinado con una capa de fibra de poliéster.
- para cara invierno, de lana blanca combinada con una capa de fibra de poliéster.

Funda en algodón 100%, con tratamiento Sanitized, fácilmente desfundable, requiere limpieza en seco.

ALUMINIUM BED accesorios

ACCESORIOS

Elementos coordinados con la colección de Camas MDF Italia:

- Inmotion**
 Contenedores A53 con base apoyada al suelo o colgante, en los acabados lacado mate blanco o fresno teñido negro.
- Flow Low table**
 Mesitas redondas con base de pie en aluminio pintado y sobre de resina, colores blanco o negro, disponibles en varios tamaños.
- K table**
 Mesitas cuadradas con sobre de cerámica y estructura de acero pintada, disponibles en varios colores y tamaños.

elemento

Inmotion contenedores al suelo o colgantes



Para los precios, códigos y características del producto véase pág. 2.15

Flow Low Table



Para los precios, códigos y características del producto véase pág. 4.53

K Table



Para los precios, códigos y características del producto véase pág. 4.55